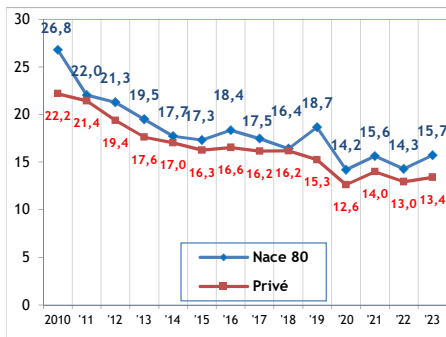


Sectorfiche : Beveiligings- en opsporingsdiensten - NACE 80 2019-2023 - Arbeidsplaats

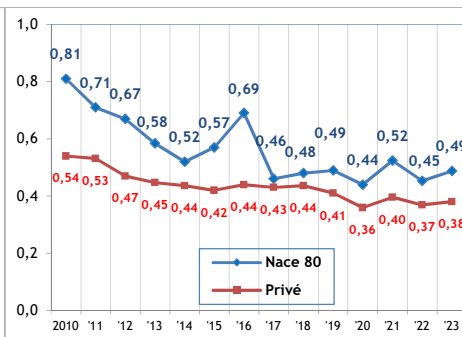
Aantal ongevallen per jaar	2019*	2020	2021	2022	2023
Aantal ongevallen met tijdelijke ongeschiktheid	395	286	325	290	344
Aantal ongevallen met voorziene blijvende ongeschiktheid	117	85	87	106	56
Aantal ongevallen met dodelijke afloop	0	1	0	0	0
Totaal aantal ongevallen (zonder gevolg inbegrepen)	753	534	613	637	606

Aantal werkgevers of werknemers per jaar	2019	2020	2021	2022	2023
Aantal werkgevers	183	183	177	182	218
Aantal werknemers (VTE)	15.243	14.400	14.770	15.408	15.637

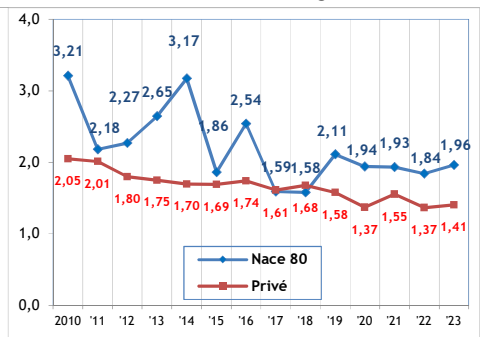
1. Frequentiegraad



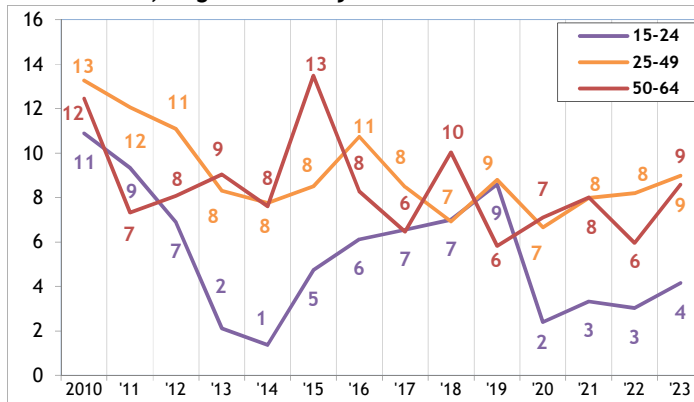
2. Werkelijke ernstgraad



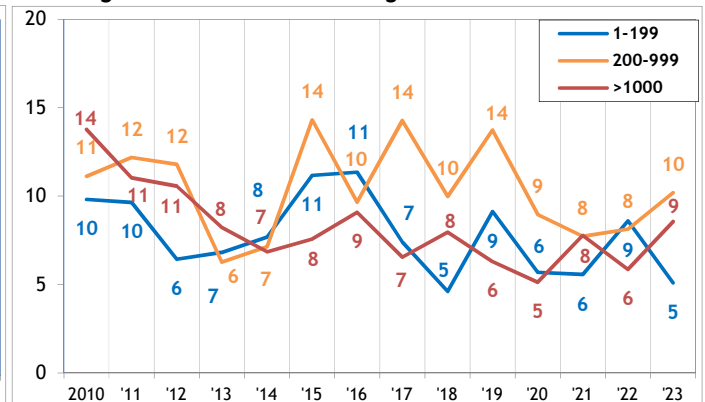
3. Globale ernstgraad



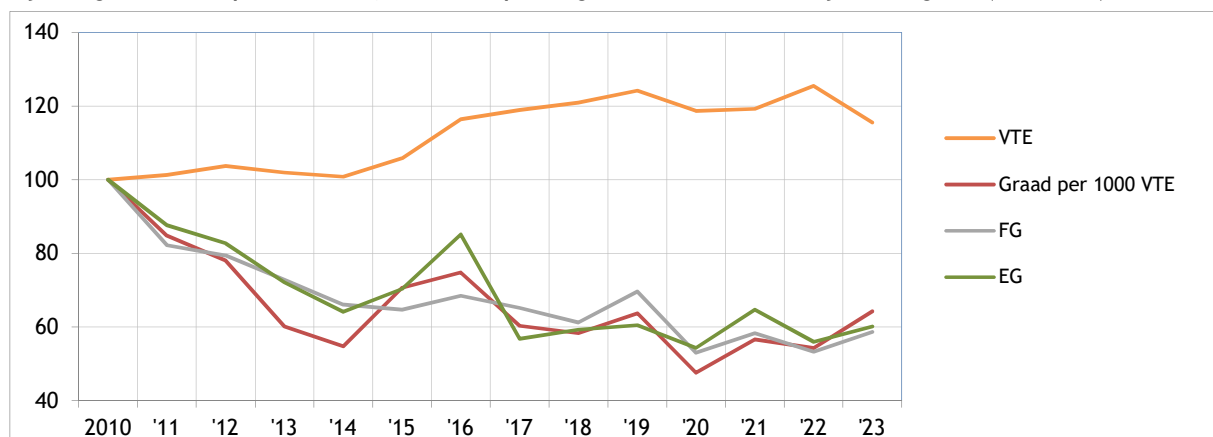
4. Aantal ongevallen met meer dan 30 dagen tijdelijke arbeidsongeschiktheid per 1.000 VTE, volgens de leeftijd



5. Aantal ongevallen met meer dan 30 dagen tijdelijke arbeidsongeschiktheid per 1.000 VTE, volgens de grootte van de onderneming



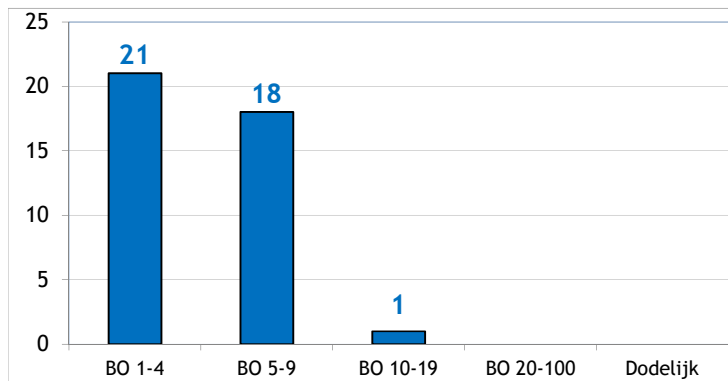
6. Evolutie van 2010 tot 2023 van de werkgelegenheid (VTE), van de graad van de ongevallen met meer dan 30 dagen tijdelijke ongeschiktheid per 1000 VTE, van de frequentiegraad en van de werkelijke ernstgraad (2010=100)



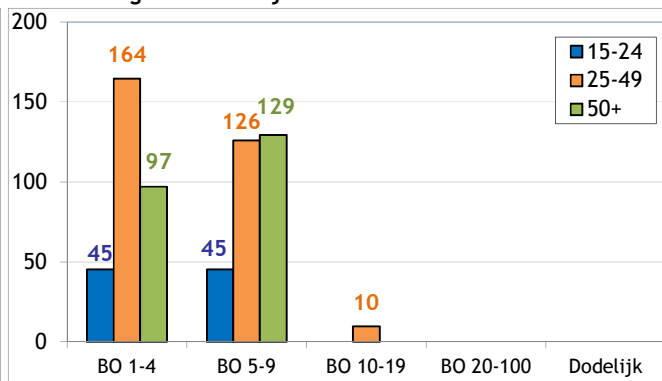
* Van de 753 ongevallen van 2019 hebben er 0 geleid tot het overlijden van het slachtoffer en werden er 40 via bekrachtiging of een vonnis geregeld met een definitieve blijvende ongeschiktheid. Die 40 ongevallen worden geanalyseerd op de achterkant van deze fiche.

Analyse van de 40 ongevallen die in 2019 op de arbeidsplaats zijn gebeurd, met dodelijke afloop of blijvende ongeschiktheid tot gevolg (toestand september 2024)

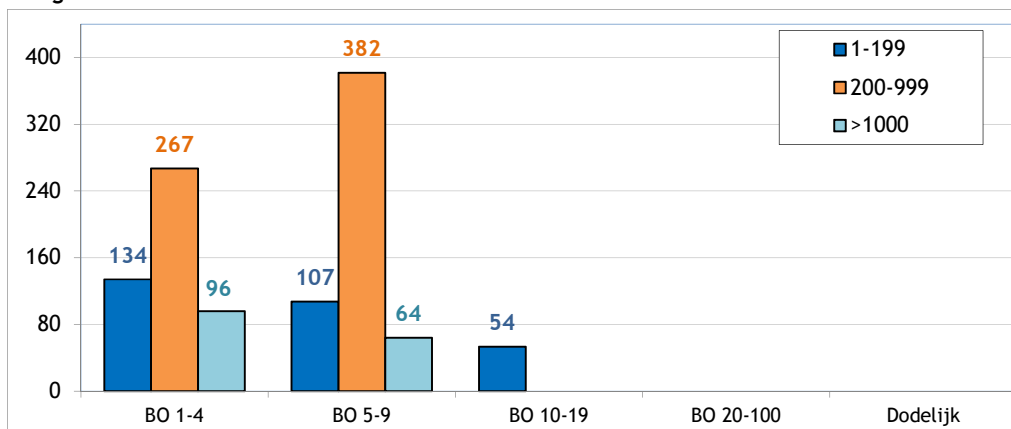
1. Aantal arbeidsongevallen van 2019 met dodelijke afloop of blijvende ongeschiktheid volgens de graad van BO



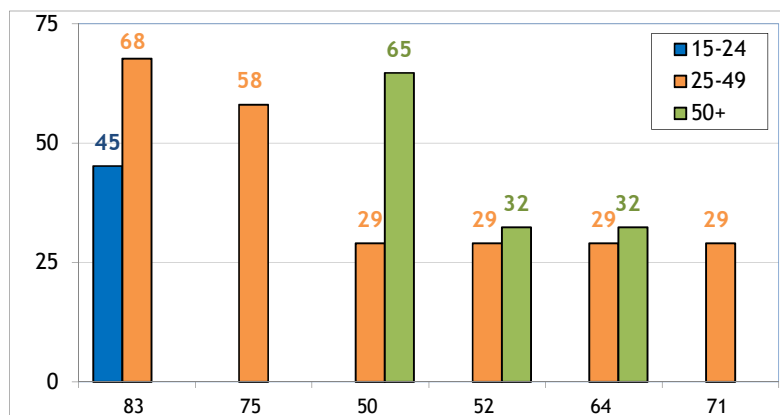
2. Aantal arbeidsongevallen van 2019 per 100.000 VTE met dodelijke afloop of blijvende ongeschiktheid, volgens de leeftijd



3. Aantal arbeidsongevallen van 2019 per 100.000 VTE met dodelijke afloop of een blijvende ongeschiktheid, volgens de grootte van de onderneming



4. De 6 belangrijkste oorzaken (afwijkende gebeurtenis) van de ongevallen van 2019 met een dodelijke afloop of blijvende ongeschiktheid tot gevolg : aantal ongevallen per 100 000 VTE per type oorzaak, volgens de leeftijd (75% van de ongevallen)



83 : Geweldpleging, agressie, bedreiging door buitenstaanders jegens de slachtoffers in het kader van hun beroepsuitoefening (bankoverval, buschauffeurs enz.) (20%)

75 : Zwaarbeladen lopen, misstap of uitglijden zonder vallen (15%)

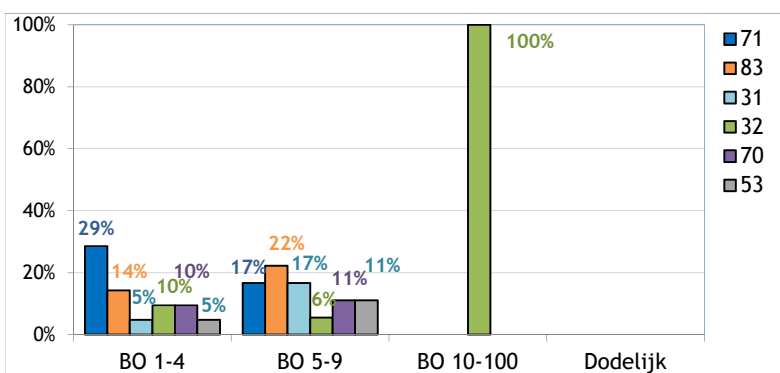
50 : Uitglijden of struikelen met val, vallen van personen - niet gespecificeerd (13%)

52 : Uitglijden of struikelen met val, vallen van personen - op ± dezelfde hoogte (10%)

64 : Ongecoördineerde, onbeheerste of verkeerde bewegingen (10%)

71 : Optillen, dragen, opstaan (8%)

5. De 6 belangrijkste soorten ongevallen (contact-verwonding) van 2019 met dodelijke afloop of blijvende ongeschiktheid tot gevolg : percentage van die modelongevallen in elke ernstklasse (dodelijke afloop of BO) (78% van de ongevallen)



71 : Fysieke belasting - van het bewegingsapparaat (23%)

83 : Klap, trap, kopstoot, wurging (18%)

31 : Verticale beweging, verplettering op/tegen (gevolg van een val) (10%)

32 : Horizontale beweging, verplettering op/tegen (10%)

70 : Fysieke belasting van het lichaam, psychische belasting - niet gespecificeerd (10%)

53 : Contact met een hard of ruw voorwerp (8%)